

Nombre de diplômés enquêtés : **112**

Nombre de répondants : **89**

Taux de réponse :

79%

Profil des étudiants

Sexe

	Effectif	%
Femme	62	55%
Homme	50	45%
TOTAL	112	100%

Situation en septembre 2021

	Effectif	%
Néobachelier	69	62%
bac<2021	43	38%
TOTAL	112	100%

Nationalité

	Effectif	%
Française	88	79%
Etrangère	24	21%
TOTAL	112	100%

Formation suivie

	Effectif	%
Administration Economique et Sociale	32	29%
Gestion	31	28%
Economie	20	18%
Histoire	15	13%
Droit	8	7%
Géographie et aménagement	6	5%
TOTAL	112	100%

Dispositif loi ORE

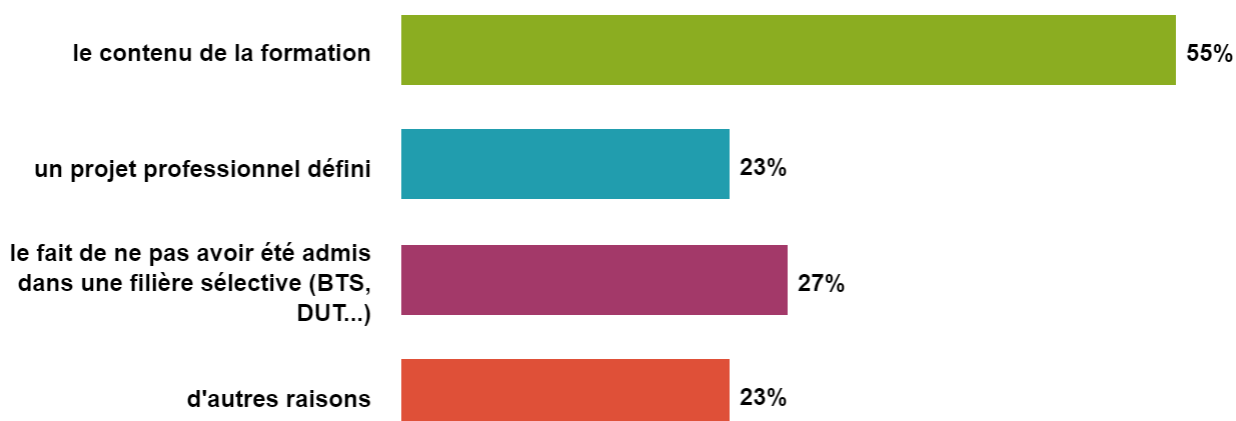
	Effectif	%
standard	35	31%
adapté	77	69%
TOTAL	112	100%

Bac

TYPE	ANNÉE D'OBTENTION DU BAC			
	NÉOBACHELIER		BAC<2021	
	Nb	%Obs	Nb	%Obs
0021	2	3%	3	7%
0022	11	16%	8	19%
0031	1	1%	8	19%
ES	0	0%	5	12%
S	0	0%	4	9%
ST2S	1	1%	4	9%
STL	1	1%	1	2%
STMG	17	25%	9	21%
TI2D	0	0%	1	2%
NBGE	36	52%	0	0%
TOTAL	69	100%	43	100%

Motivations pour suivre le diplôme

Un étudiant ayant sélectionné plusieurs réponses est comptabilisé autant de fois (exemple : "le contenu de la formation" est l'une des motivations de **55%** des étudiants).



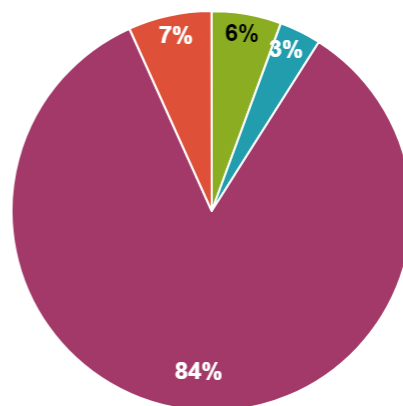
Parmi les autres raisons, sont citées :

- choix par défaut ;
- connaître le milieu universitaire;
- Domaine de prédilection et de compétence.

Taux de réponse : 82%

Situation au 26 octobre 2022

	Effectif
En emploi	5
En recherche d'emploi	3
En études	75
Autres situations	6
TOTAL	89



- 5 étudiants occupent un emploi (voir détails pages suivantes).
- 3 étudiants ayant déjà travaillé sont en recherche d'un emploi un cherche depuis 1 mois et un autre cherche depuis 10 mois .

- 75 étudiants suivent des études (voir détails pages suivantes).
- 6 étudiants sont classés dans la catégorie "Autres situations", dont :
 - 3 en année sabbatique;
 - 1 en attente avant la prise d'un poste ;
 - 1 à la mission locale
 - 1 en inactivité.

CHIFFRES CLÉS

	Taux d'insertion professionnelle ⁽¹⁾	Taux de poursuite d'étude ⁽²⁾	Taux d'emploi stable ⁽³⁾
%	62%	84%	60%
Effectif	5 / 8	75/89	3/5

(1) Nombre d'étudiants en emploi / (Nombre d'étudiants en emploi + Nombre d'étudiants en recherche d'emploi)

(2) Nombre d'étudiants en études / Nombre de répondants

(3) Emplois stables : CDI, fonctionnaire, chef d'entreprise, profession libérale. Emplois instables : CDD, vacataire, intérimaire, emplois aidés

Les emplois occupés au 26 octobre 2022

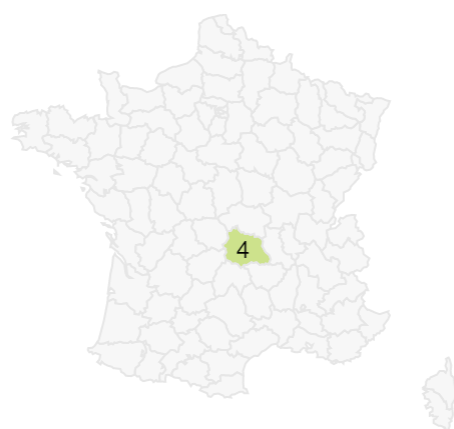
Type de contrat de l'emploi actuel

TYPE DE CONTRAT	GENRE		
	FEMME	HOMME	TOTAL
Profession libérale, indépendant, chef d'entreprise, auto-entrepreneur	0	0	0
Fonctionnaire (y compris fonctionnaire stagiaire ou élève fonctionnaire)	0	1	1
CDI	1	1	2
CDI de chantier, CDI de mission	0	0	0
CDD (hors contrats spécifiques au doctorat et y compris saisonnier, contractuel de la fonction publique, ATER, assistant(e) d'éducation, interne en santé, etc...)	1	1	2
Vacataire	0	0	0
Intérimaire	0	0	0
Volontariat international (VIE, VIA, VIH, VSI, VIF)	0	0	0
Emplois aidés (Contrat Initiative Emploi, Contrat Unique d'Insertion...)	0	0	0
Intermittent du spectacle, pigiste	0	0	0
Autre	0	0	0
TOTAL	2	3	5

5 répondants sur 5

- ▶ 4 étudiants travaillent à temps complet et 1 à temps partiel.
- ▶ Parmi les 2 étudiants occupant un emploi temporaire, les durées des deux contrats temporaires sont de 1 à 6 mois.
- ▶ 3 étudiants sur 5 occupent actuellement un emploi stable.

Lieu d'emploi



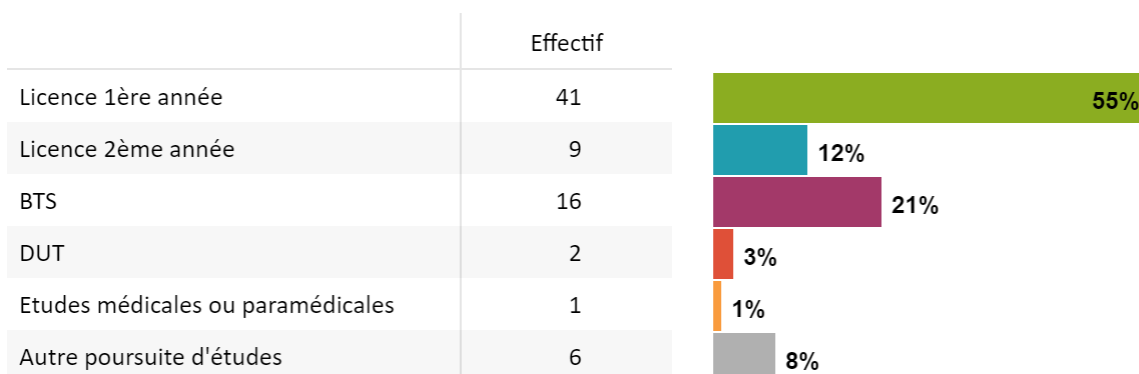
Répartition géographique des emplois

	Effectif
Auvergne-Rhône-Alpes	4
Ile-de-France	0
Autres départements français de métropole	0
France d'Outre-Mer	0
Etranger	0

4 répondants sur 5

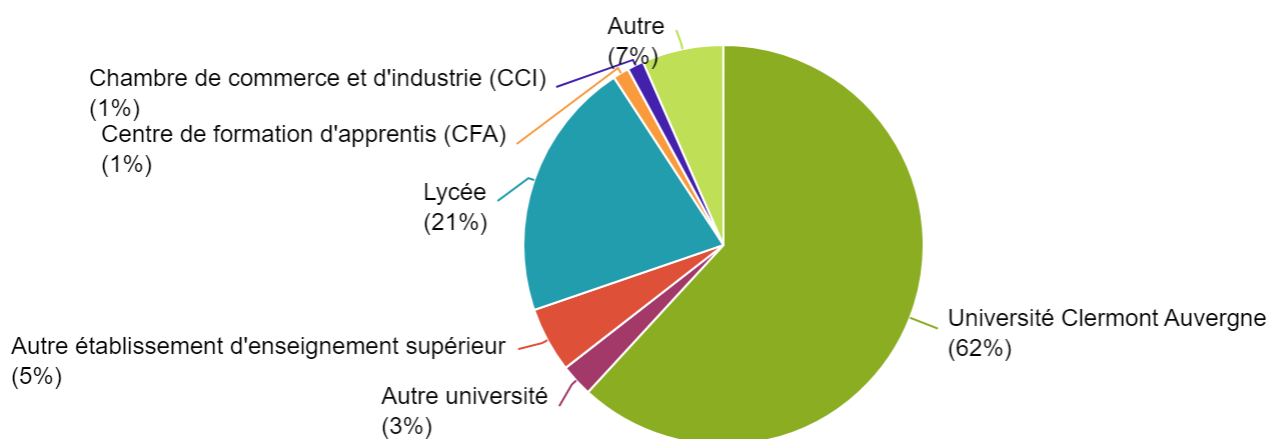
Études poursuivies en 2022-2023

Type de formations



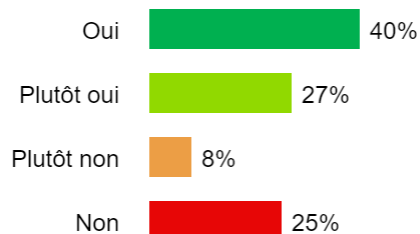
Type d'établissement d'enseignement

Taux de réponse : 100%



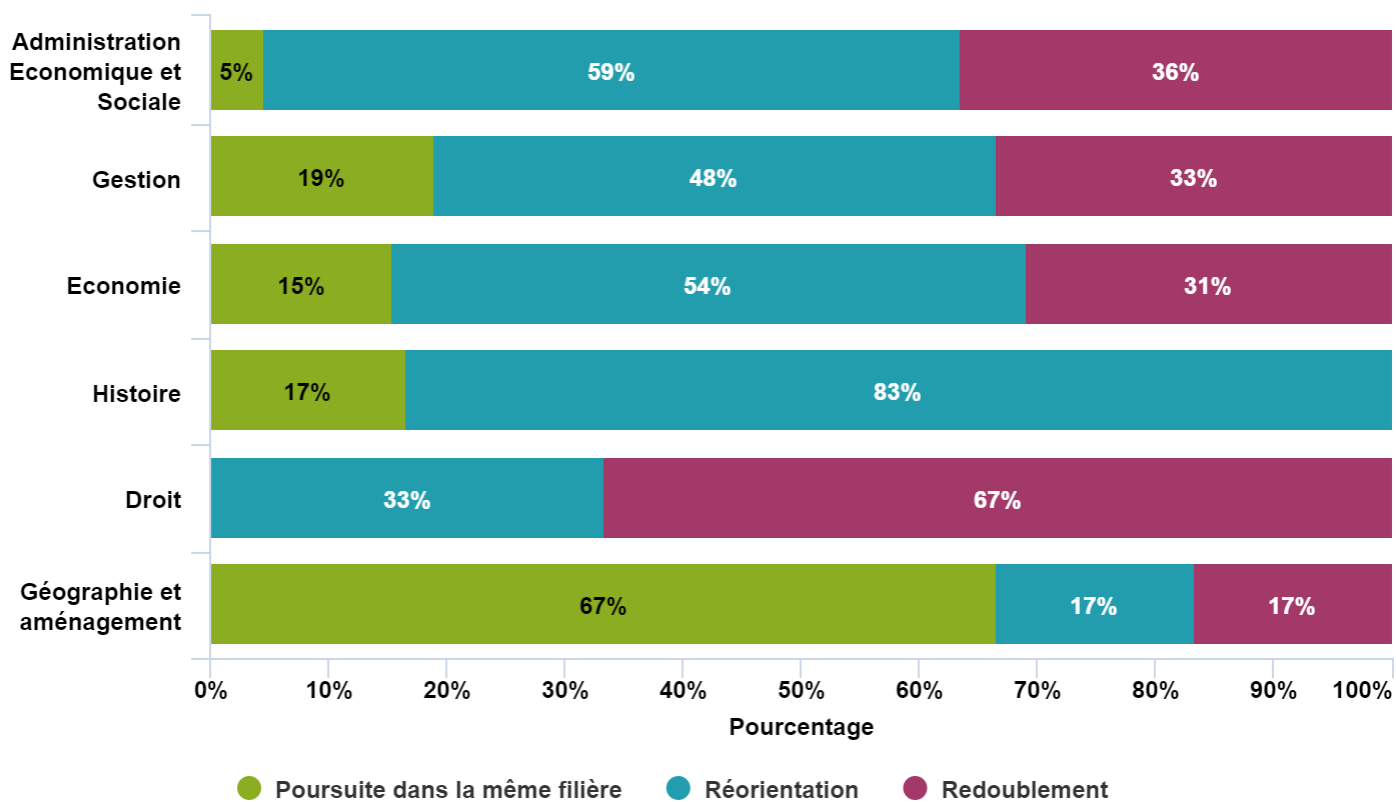
Taux de réponse : 100%

Concordance des études avec le projet établi à la suite des ateliers RéoPass



Taux de réponse : 64%

Situation des étudiants par rapport à la formation suivie l'année précédente



Poursuite d'études à l'Université Clermont Auvergne

62% des étudiants en études les poursuivent à l'université Clermont Auvergne .

Liste des études suivies en 2022-2023 :

Ayant suivi la licence Administration Economique et Sociale en 2021-2022 :

Types d'études		Etudes suivies	Etablissement	Effectif
Licence	2ème année	Mention Administration Economique et Sociale	Université	1 FI
	1ère année	Mention Administration Economique et Sociale	Université	9 FI
		Mention Histoire		1 FI
		Mention Gestion		2 FI
		Mention Sociologie		1 FI
BTS	Management commercial opérationnel		Lycée	1 FI
	Analyse de biologie médicale		Lycée	1 FI
	Assurance		Lycée	1 FI
	SIO		Lycée	1 FI
	SC3S		Lycée	1 FI
DUT	Carrières Sociales		Autre	1 FI
Autre	Formation auxiliaire de puériculture		Autre	1 FI
	Decouvrir les métiers d'aide à la personne		Autre	1 CA
		TOTAL		22

Ayant suivi la licence Droit en 2021-2022 :

Types d'études		Etudes suivies	Etablissement	Effectif
Licence	1ère année	Mention Droit	Université	4FI
		Mention Ressources humaines		1 FI
Autre		Bachelor ressources humaines	Autre	1 FI
		TOTAL		6

Ayant suivi la licence Economie en 2021-2022 :

Types d'études		Etudes suivies	Etablissement	Effectif
Licence	2ème année	Mention Economie	Université	2 FI
	1ère année	Mention Droit	Université	1 FI
		Mention Géographie		1FI
		Mention Economie		4 FI
		Mention Administration économique et sociale		1 FI
BTS	Banque		Lycée	1 FI
	Support à l'action managériale		Lycée	1 FI
Autre	Déploiement opérationnel de la stratégie d'entreprise		Autre	1FI
	Formation attaché commerciale		Lycée	1 FI
	non précisé		CFA	1CA
		TOTAL		14

Ayant suivi la licence Gestion en 2021-2022 :

Types d'études		Etudes suivies	Etablissement	Effectif
Licence	2ème année	Mention Gestion	Université	1 FI
	1ère année	Mention Gestion	Université	6 FI
		Mention Administration économique et sociale	Université	1 FI
		Mention Histoire	Université	1 FI
BTS		Banque	Lycée	1 FI
		Comptabilité et gestion	Lycée	2 FI
		Management commercial international	Lycée	1 FI
		Management commercial	Lycée	1CA
		Négociation et digitalisation de la relation client	Lycée	1 FI
		Tourisme	Lycée	1 FI
DUT		Carrière juridique	Université	1 FI
		TOTAL		18

Ayant suivi la licence Histoire en 2021-2022 :

Types d'études		Etudes suivies	Etablissement	Effectif
Licence	2ème année	Mention Histoire	Université	1 FI
	1ère année	Mention Etudes franco-portugaises	Université	1 FI
		Mention Administration économique et sociale	Université	1 FI
BTS		Assurance	Autre	1 FI
		Management commercial opérationnel	Autre	1CA
Autre		Etudes médicales ou paramédicales	Autre	1 FI
TOTAL				6

Ayant suivi la licence Géographie et aménagement en 2021-2022 :

Types d'études		Etudes suivies	Etablissement	Effectif
Licence	2ème année	Mention Géographie	Université	4 FI
	1ère année	Mention Géographie	Université	1 FI
		Mention lettres classiques	Université	1 FI
		TOTAL		6

Synthèse

- ▶ **84%** des étudiants ayant suivi le dispositif RéoPass en 2021-2022 sont en études. Le pourcentage était de **89%** en 2020-2021 et de **81%** en 2019-2020.
- ▶ Pour les étudiants de la promotion 2021-2022 ayant poursuivi des études en 2022 ; **16%** ont poursuivi dans la même filière , **51%** se sont réorientés et **32%** ont redoublé. Pour la promotion 2020-2021 ces chiffres étaient **25%, 56%** et **21%**. Pour la promotion 2019-2020 ils étaient de **27%, 54%** et **20%** respectivement.